

表紙

# 三鷹倉庫

# STUDIO MITAKA

## のご案内



三鷹倉庫 撮影スタジオでは主に 平置き、トルソー撮影、360°アニメーションの撮影、マクロ撮影（部分撮り）の撮影を承っております。

ECサイト用、チラシ、カタログ、雑誌など使用目的に合わせて、ご対応させていただきます。

■ はじめに

弊社撮影スタジオではヒアリングが最も重要であると考えています。

商品スペックの詳細情報、何媒体で使用するのか、カットイメージなどを把握し情報共有をしてご満足して頂けるカットに近づかせて下さい。

■ 撮影をする上で決めて頂くこと

① プレスの可否 業務用アイロンでプレスをしてシワ取りをします。

② 希望撮影カットを選択

【1】トルソー撮影 【2】平置き

【3】360°アニメーション（回転画像※HTML5ファイル形式） 【4】マクロ撮影部分撮り

【1】～【4】からお選び下さい。モデル撮影などがご希望の場合もご対応しております。

③ アスペクトの指定（ご指定がない場合は5：7）

④ pixelの指定 希望がない場合は横2000pixel×縦2829pixel（最大4999pixel×4999pixel）

⑤ 解像度の指定 希望がなければ72dpi

⑥ 編集の可否（色味補正、シルエットの変更、パス切り、レタッチ）

⑦ ご希望のカット数をご指定下さい。1～4カットまでは料金一律（※料金の詳細はお問合せ下さい）

⑧ 納品方法 撮影データ納品の形式はお客様のご要望に応じて対応させていただきますが特に指定がない場合は GIGAファイル便DLURLをメールでのお渡しとなります。

■ 納品後、ご満足して頂けないカットがあった場合

基本無料で対応させていただきます。再撮影、再編集致します。

■ データ保存期間

納品日から1年間となります。期間内で画像データを紛失された場合などすぐに対応させていただきます。※無料



# ① 平置き撮影

2P

ウェアをはじめ、アクセサリ、靴下、グローブなどを撮影しております。  
※基本バックはPHOTOSHOPで白抜きを行っております。



## ② トルソー撮影

3P

ウェアとパンツを主にトルソーで撮影しております。  
トルソーに着せてそのまま撮影も致しますが、メインではタグ見せトルソー撮影をしております。  
※基本バックはphotoshopで白抜きをしております。

### タグ見せトルソー撮影



### トルソー撮影






# ③ 360° アニメーション

4P

360°回転台で撮影したデータを専用ソフトを使用し、360°の回転アニメーションを生成します。  
コマ数が多くなれば、それだけ回転の動きも軽やかになりますが、webページを開く際に時間がかかってしまいます。  
ECサイトで商品の魅力をよりパフォーマンスできます。  
スマホ、タブレット、PCのどちらでも対応しております。  
ECサイトにあげる場合、iframe、JavaScriptを入れることでアニメーションを動かす事ができます。




クリックするとアニメーションページへ移動します




# ④ マクロ撮影

高解像度の表現力をもつ一眼レフカメラのマクロレンズを使いあらゆる商品の素材感を強調したカットのご提供が出来ます。  
ECサイトで素材感を伝えることでより商品の価値を上げます。

### 生地感



### 機能/部分



# その他 サービス

6P

- 編集業務のみ レタッチ調整/補正/カラー変更/シルエット調整
  - 婚礼用アルバムの制作 (撮影データはご用意ください)
  - Web用デザインページのデザイン
  - カタログ、チラシのデザイン
  - 各ロケーション撮影 (スタイリストはご用意ください)
  - 即実戦で使えるPHOTOSHOP CC 講座
  - EPS保存データ形式 (CMYK) ※別途料金を頂きます。
- ※こちら以外でのご相談ご要望等ございましたらお気軽にお問合せ下さい。